



MANUAL PENGGUNA

SISTEM PENGURUSAN DAN PEMANTAUAN INDUSTRI KREATIF (SPPIK)

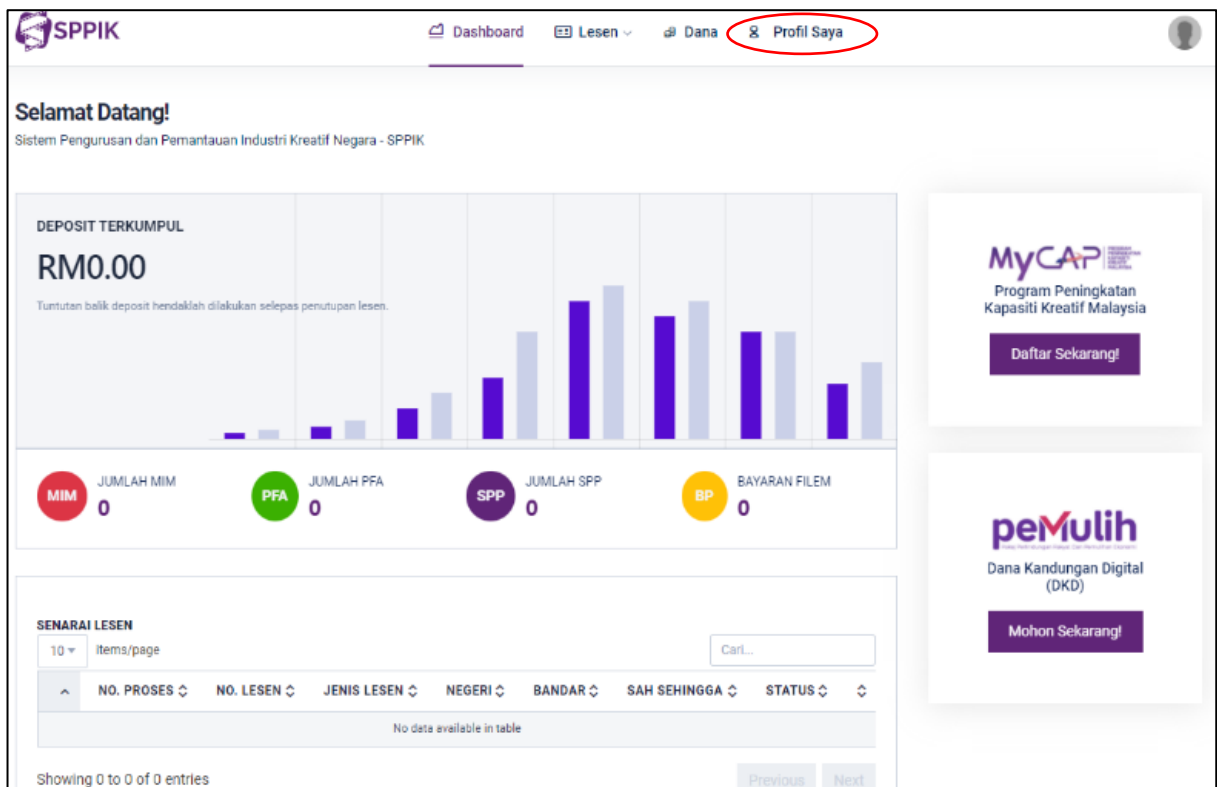
PENGGUNA LUARAN

MANUAL PENGGUNA

Sistem Pengurusan Dan Pemantauan Industri Kreatif (SPPIK)

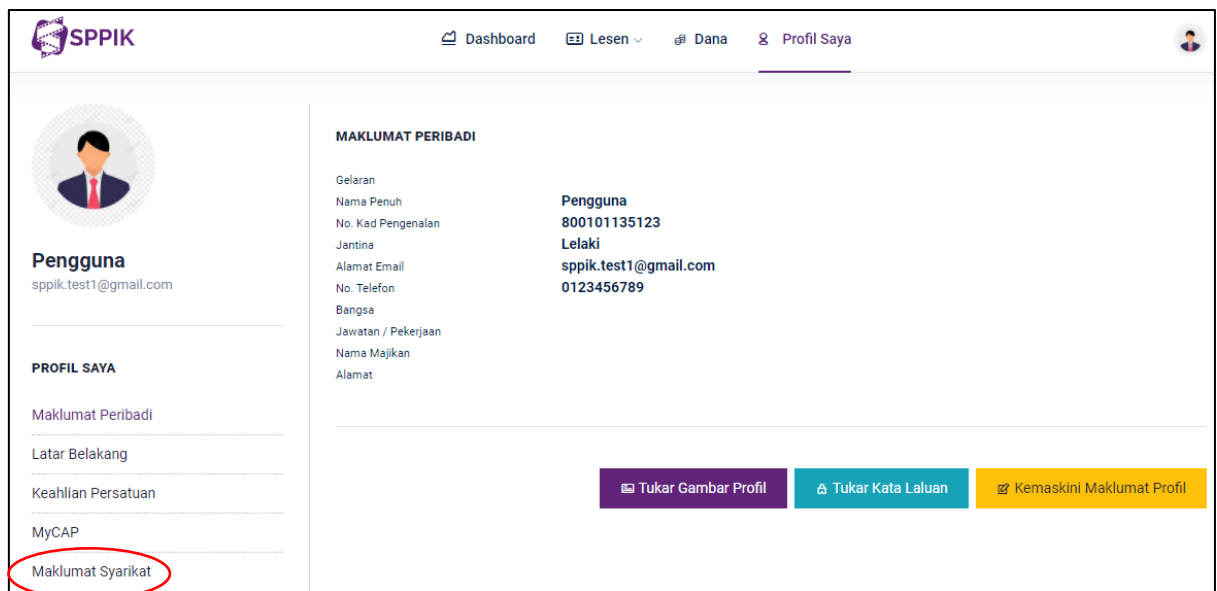
PENDAFTARAN MAKLUMAT SYARIKAT

1. Pada halaman 'Dashboard', klik menu [Profil Saya](#)



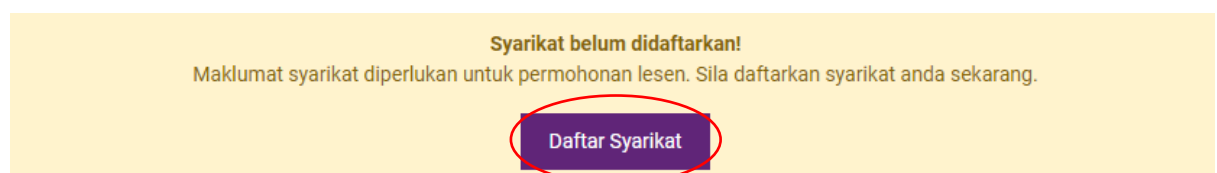
The screenshot shows the SPPIK Dashboard. The top navigation bar includes 'Dashboard', 'Lesen', 'Dana', and 'Profil Saya', with 'Profil Saya' circled in red. The main content area features a 'Selamat Datang!' message, a 'DEPOSIT TERKUMPUL' section with a bar chart showing RM0.00, and four circular statistics: MIM (0), PFA (0), SPP (0), and BP (0). Below these is a 'SENARAI LESEN' table with columns for 'NO. PROSES', 'NO. LESEN', 'JENIS LESEN', 'NEGERI', 'BANDAR', 'SAH SEHINGGA', and 'STATUS'. The table is currently empty, displaying 'No data available in table'. On the right side, there are two promotional banners: 'MyCAP Program Peningkatan Kapasiti Kreatif Malaysia' with a 'Daftar Sekarang!' button, and 'peMulih Dana Kandungan Digital (DKD)' with a 'Mohon Sekarang!' button.

2. Halaman 'Profil Saya' akan dipaparkan, klik butang [Maklumat Syarikat](#)



The screenshot shows the 'Profil Saya' page. The top navigation bar includes 'Dashboard', 'Lesen', 'Dana', and 'Profil Saya'. The main content area is divided into two columns. The left column contains a user profile card for 'Pengguna' (sppik.test1@gmail.com) and a 'PROFIL SAYA' section with options: 'Maklumat Peribadi', 'Latar Belakang', 'Keahlian Persatuan', 'MyCAP', and 'Maklumat Syarikat', with the latter circled in red. The right column displays 'MAKLUMAT PERIBADI' for the user, including 'Gelaran: Pengguna', 'Nama Penuh: 800101135123', 'No. Kad Pengenalan: Lelaki', 'Alamat Email: sppik.test1@gmail.com', 'No. Telefon: 0123456789', and 'Bangsa'. At the bottom right, there are three buttons: 'Tukar Gambar Profil', 'Tukar Kata Laluan', and 'Kemaskini Maklumat Profil'.

3. Paparan syarikat belum didaftarkan.



The screenshot shows a yellow notification banner with the text: 'Syarikat belum didaftarkan!' and 'Maklumat syarikat diperlukan untuk permohonan lesen. Sila daftarkan syarikat anda sekarang.' Below the text is a purple button labeled 'Daftar Syarikat', which is circled in red.

MANUAL PENGGUNA

Sistem Pengurusan Dan Pemantauan Industri Kreatif (SPPIK)

4. Klik butang **Daftar Syarikat**
5. Borang pendaftaran syarikat dalam format TAB akan dipaparkan. Paparan TAB "Profil syarikat" seperti berikut.

1 Profil Syarikat 2 Pengarah 3 Pemegang Saham 4 Modal / Ekuiti 5 Dokumen Sokongan 6 Akaun

Profil Syarikat

Nama Syarikat * No. Pendaftaran *

Alamat Berdaftar *

Poskod * Bandar * Negeri *

No. Telefon (1) * No. Telefon (2) No. Faksimili

Jenis Perniagaan * Email Syarikat *

No. Akaun Bank * Nama Bank *

Catatan

Sebelumnya Seterusnya Simpan

6. Masukkan maklumat yang diperlukan seperti yang terpapar.
7. Sekiranya pengguna ingin menyimpan maklumat sebagai draf, pengguna hendaklah klik butang **Simpan**
8. Klik butang **Seterusnya** setelah maklumat lengkap diisi.
9. Paparan TAB "Pengarah".

1 Profil Syarikat 2 Pengarah 3 Pemegang Saham 4 Modal / Ekuiti 5 Dokumen Sokongan 6 Akaun

Pengarah

➕ Tambah Pengarah

Sebelumnya Seterusnya Simpan

10. Klik butang **➕ Tambah Pengarah** untuk masukkan maklumat pengarah

MANUAL PENGGUNA

Sistem Pengurusan Dan Pemantauan Industri Kreatif (SPPIK)

11. Borang maklumat pengarah akan dipaparkan.

Tambah Pengarah Syarikat [X]

Nama Penuh

No. Kad Pengenalan / Passport Kerakyatan

Jenis Alamat Berdaftar

Tambah Batal

12. Masukkan maklumat yang diperlukan seperti yang terpapar.

13. Klik butang **Tambah**

14. Paparan maklumat pengarah yang dimasukkan.

1 Profil Syarikat 2 **Pengarah** 3 Pemegang Saham 4 Modal / Ekuiti 5 Dokumen Sokongan 6 Akuan

Pengarah [Tambah Pengarah](#)

Nama Penuh PENGARAH SYARIKAT
No. Kad Pengenalan / Passport 900102034567
Kerakyatan MALAYSIA
Alamat JALAN HULU KELANG, 68000, AMPANG, SELANGOR

Sebelumnya **Seterusnya** Simpan

15. Klik butang **Seterusnya** setelah maklumat lengkap diisi.

16. Paparan TAB "Pemegang Saham"

1 Profil Syarikat 2 Pengarah 3 **Pemegang Saham** 4 Modal / Ekuiti 5 Dokumen Sokongan 6 Akuan

Pemegang Saham [Tambah Pemegang Saham](#)

Sebelumnya Seterusnya Simpan

17. Klik butang [Tambah Pemegang Saham](#) untuk masukkan maklumat pemegang saham

MANUAL PENGGUNA

Sistem Pengurusan Dan Pemantauan Industri Kreatif (SPPIK)

18. Borang maklumat pemegang saham akan dipaparkan.

Tambah Pemegang Saham ✕

Nama Penuh

No. Kad Pengenalan / Passport Kerakyatan

Bangsa Jumlah Syer

Jenis Alamat Berdaftar

Tambah Batal


19. Masukkan maklumat yang diperlukan seperti yang terpapar.

20. Klik butang **Tambah**

21. Paparan maklumat pemegang saham yang dimasukkan.

1 Profil Syarikat 2 Pengarah 3 Pemegang Saham 4 Modal / Ekuiti 5 Dokumen Sokongan 6 Akuan

Pemegang Saham ➕ Tambah Pemegang Saham

Nama Penuh	PEMEGANG SAHAM	 
No. Kad Pengenalan / Passport	8001020304567	
Bangsa	MELAYU	
Kerakyatan	MALAYSIA	
Alamat	JALAN HULU KELANG, 68000, AMPANG, SELANGOR	
Jumlah Syer	RM250,000.00	
Peratusan Syer	100%	

Sebelumnya **Seterusnya** Simpan

22. Klik butang **Seterusnya** setelah maklumat lengkap diisi.

23. Paparan TAB "Modal/Ekuiti"

1 Profil Syarikat 2 Pengarah 3 Pemegang Saham 4 Modal / Ekuiti 5 Dokumen Sokongan 6 Akuan

Modal / Ekuiti

STRUKTUR MODAL

Modal Permulaan / Dibenarkan * Modal Kerja / Terkumpul *

Sebelumnya **Seterusnya** Simpan

MANUAL PENGGUNA

Sistem Pengurusan Dan Pemantauan Industri Kreatif (SPPIK)

24. Masukkan maklumat yang diperlukan seperti yang terpapar.
25. Klik butang **Seterusnya** setelah maklumat lengkap diisi.
26. Paparan TAB “Dokumen Sokongan”

Dokumen Sokongan

Perhatian:
Sila muat naik dokumen yang diperlukan di bawah.
**** Hanya fail dengan format PDF dan saiz maksimum 5MB sahaja dibenarkan.**

NAMA DOKUMEN	FAIL MUATNAIK
Memorandum Taturusan Syarikat *	<input type="button" value="Choose File"/> No file chosen
Borang 9 (Perakuan Pemerbadanan Syarikat Persendirian) *	<input type="button" value="Choose File"/> No file chosen
Borang 24 (Pemegang Syer) *	<input type="button" value="Choose File"/> No file chosen
Borang 32A (Jika ada perubahan syer)	<input type="button" value="Choose File"/> No file chosen
Borang 49 (Pengarah Syarikat) *	<input type="button" value="Choose File"/> No file chosen
Surat Kelulusan dari SSM / Borang Maklumat Pemiagaan Terkini (Pemilikan Tunggal / Perkongsian)	<input type="button" value="Choose File"/> No file chosen
Penyata Akaun Syarikat (3 Bulan Terkini) *	<input type="button" value="Choose File"/> No file chosen
Perancangan Pengeluaran / Penerbitan (Bagi tempoh 3 tahun) *	<input type="button" value="Choose File"/> No file chosen
Perjanjian Sewaan Pejabat (Premise Tenancy Agreement) / Geran Pemilik (Owner Grants) *	<input type="button" value="Choose File"/> No file chosen

27. Muatnaik dokumen sokongan yang diperlukan.
28. Klik butang **Seterusnya** setelah maklumat lengkap diisi.
29. Paparan TAB “Akuan”

Akuan

Saya dengan ini menyatakan dan menjamin bahawa berhubung dengan data peribadi (seperti yang ditakrifkan di bawah Akta Perlindungan Data Peribadi 2010) yang diberikan atau yang akan diberikan kepada FINAS bagi maksud dan/atau berkaitan dengan borang permohonan ini, saya telah memberikan keizinan yang diperlukan dan telah memberikan pemberitahuan yang diperlukan kepada subjek data bagi FINAS memproses data peribadi berkenaan. Saya bersetuju bahawa berhubung dengan data peribadi yang diberikan atau yang akan diberikan kepada FINAS bagi maksud dan/atau yang akan berkaitan dengan borang permohonan ini, saya hendaklah, dan akan memastikan bahawa saya akan mematuhi Akta Perlindungan Data Peribadi 2010.

MANUAL PENGGUNA

Sistem Pengurusan Dan Pemantauan Industri Kreatif (SPPIK)

30. Pengguna hendaklah membuat pengesahan perakuan dan klik "**Hantar**" untuk melengkapkan pendaftaran/pengemaskinian syarikat.
31. Setelah hantar, pengguna akan menerima paparan notifikasi maklumat syarikat berjaya didaftarkan.

